

# 2021m. VBE rezultatai

---

MARIJA ŠALČIUVIENĖ

KAUNO JONO PAULIAUS II GIMNAZIJA

# Vidutinis abituriento laikytų VBE skaičius

---

Mokykloje	Savivaldybės bendrojo ugdymo mokyklų vidurkis	Šalies bendrojo ugdymo mokyklų vidurkis
3,72	2,93	2,92

# Vidutinis visų VBE įvertinimų vidurkis

---

Mokykloje	Savivaldybės bendrojo ugdymo mokyklų vidurkis	Šalies bendrojo ugdymo mokyklų vidurkis
63,00	52,63	47,23

# Lietuvių kalba

---

Egzaminas	Viso	Laikė valstybinius egzaminus		16-100		16-35		36-85		86-100	
		sk.	proc.	sk.	proc.	sk.	proc.	sk.	proc.	sk.	proc.
JPII	54	52	96,30	52	100	13	25	22	42,3	17	32,7
Kauno miestas		2102	76,43	1993	94,8	663	31,5	943	44,9	387	18,4
Lietuva		16366	68,19	15003	91,7	5678	34,1	7158	43,7	2267	13,9

# Anglų kalba

---

Egzaminas	Viso	Laikė valstybinius egzaminus		16-100		16-35		36-85		86-100	
		sk.	proc.	sk.	proc.	sk.	proc.	sk.	proc.	sk.	proc.
JPII	54	51	94,44	51	100	2	3,9	19	37,2	30	58,8
Kauno miestas		2283	80,96	2258	98,9	191	8,4	1190	52,1	877	38,4
Lietuva		17069	68,44	16735	98	2446	14,3	9233	54,1	5056	29,6

# Matematika

---

Egzaminas	Viso	Laikė valstybinius egzaminus		16-100		16-35		36-85		86-100	
		sk.	proc.	sk.	proc.	sk.	proc.	sk.	proc.	sk.	proc.
JPII	54	40	74,07	38	95	15	37,5	21	52,5	2	5
Kauno miestas		1829	63,82	1616	88,4	709	38,8	716	39,1	191	10,4
Lietuva		14571	60,62	12413	85,2	6622	45,4	4717	32,4	1074	7,4

# Istorija

---

Egzaminas	Viso	Laikė valstybinius egzaminus		16-100		16-35		36-85		86-100	
		sk.	proc.	sk.	proc.	sk.	proc.	sk.	proc.	sk.	proc.
JPII	54	15	27,78	15	100	0	0	11	73,3	4	26,7
Kauno miestas		780	28,70	776	99,5	191	24,5	501	64,2	84	10,8
Lietuva		7226	31,81	7121	98,5	2361	32,7	4212	58,3	548	7,6

# Geografija

---

Egzaminas	Viso	Laikė valstybinius egzaminus		16-100		16-35		36-85		86-100	
		sk.	proc.	sk.	proc.	sk.	proc.	sk.	proc.	sk.	proc.
JPII	54	1	1,85	1	100	0	0	1	100	0	0
Kauno miestas		193	8,13	191	99	38	19,7	133	68,9	20	10,4
Lietuva		2814	16,66	2749	97,7	987	35,1	1612	57,3	150	5,3



# Informacinės technologijos

Egzaminas	Viso	Laikė valstybinius egzaminus		16-100		16-35		36-85		86-100	
		sk.	proc.	sk.	proc.	sk.	proc.	sk.	proc.	sk.	proc.
JPII	54	6	11,11	6	100	2	33,3	4	66,7	0	0
Kauno miestas		254	9,55	234	92,1	90	35,4	52	20,5	92	36,2
Lietuva		2106	11,75	1932	91,7	889	42,1	537	25,9	500	23,7

# Fizika

Egzaminas	Viso	Laikė valstybinius egzaminus		16-100		16-35		36-85		86-100	
		sk.	proc.	sk.	proc.	sk.	proc.	sk.	proc.	sk.	proc.
JPII	54	5	9,26	5	100	2	40	2	40	1	20
Kauno miestas		209	8,86	208	99,5	57	27,3	120	57,4	31	14,8
Lietuva		1927	11,23	1874	97,2	740	38,4	920	47,7	214	11,1

# Chemija

---

Egzaminas	Viso	Laikė valstybinius egzaminus		16-100		16-35		36-85		86-100	
		sk.	proc.	sk.	proc.	sk.	proc.	sk.	proc.	sk.	proc.
JPII	54	10	18,52	9	90	3	30	6	60	0	0
Kauno miestas		154	8,02	142	92,2	35	22,7	73	47,4	34	22,1
Lietuva		963	7,05	913	94,8	268	27,8	506	52,5	139	14,4

# Biologija

---

Egzaminas	Viso	Laikė valstybinius egzaminus		16-100		16-35		36-85		86-100	
		sk.	proc.	sk.	proc.	sk.	proc.	sk.	proc.	sk.	proc.
JPII	54	20	37,04	20	100	2	10	12	60	6	30
Kauno miestas		660	24,43	649	98,3	167	25,3	309	46,8	173	26,2
Lietuva		5378	25,09	5229	97,2	1633	30,4	2490	46,3	1106	20,6

# Rusų kalba

---

Egzaminas	Viso	Laikė valstybinius egzaminus		16-100		16-35		36-85		86-100	
		sk.	proc.	sk.	proc.	sk.	proc.	sk.	proc.	sk.	proc.
JPII	54	1	1,85	1	100	0	0	1	100	0	0
Kauno miestas		38	4,02	38	100	4	10,5	14	36,8	20	52,6
Lietuva		1562	22,16	1554	99,5	75	4,8	556	35,6	923	59,1

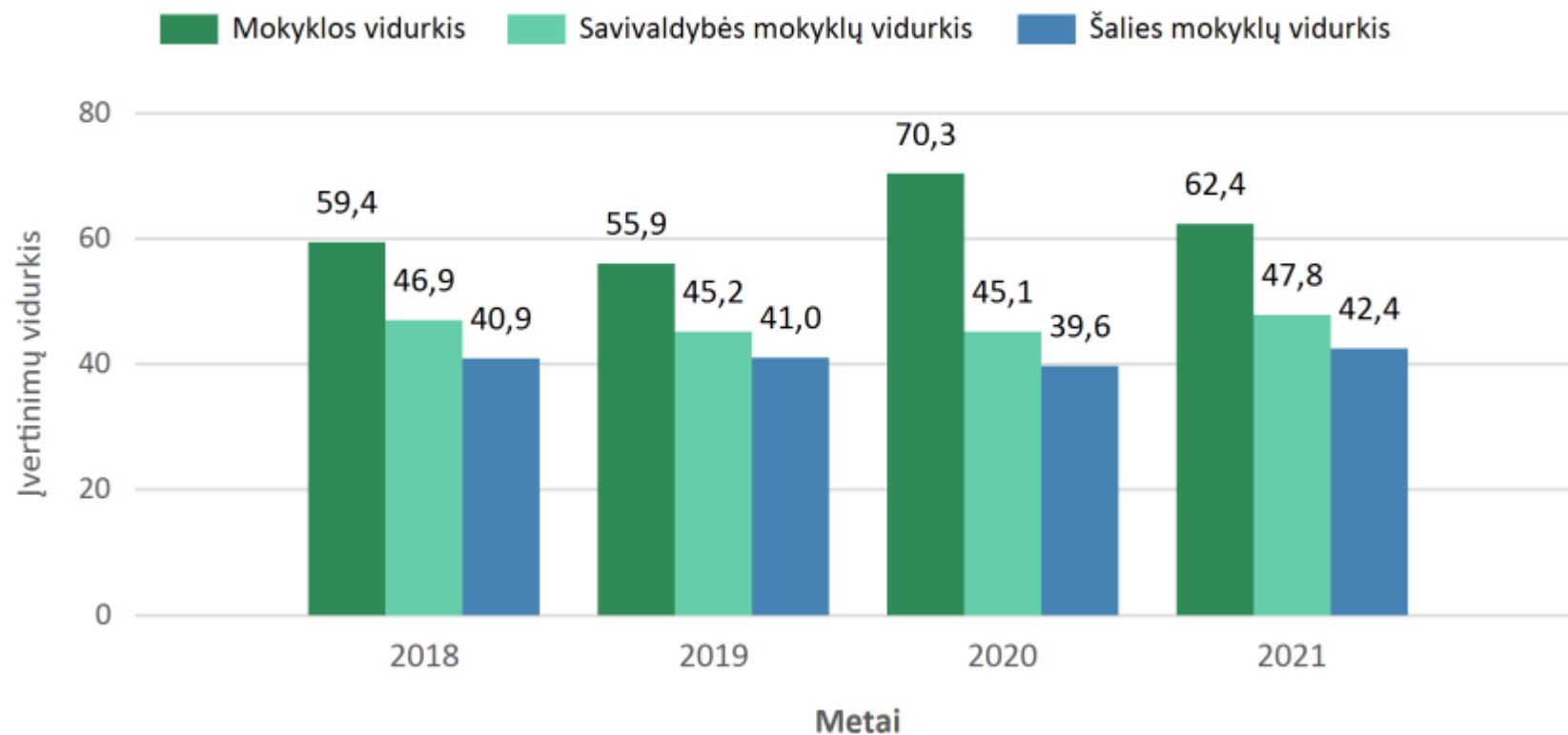
# Vidurkiai

---

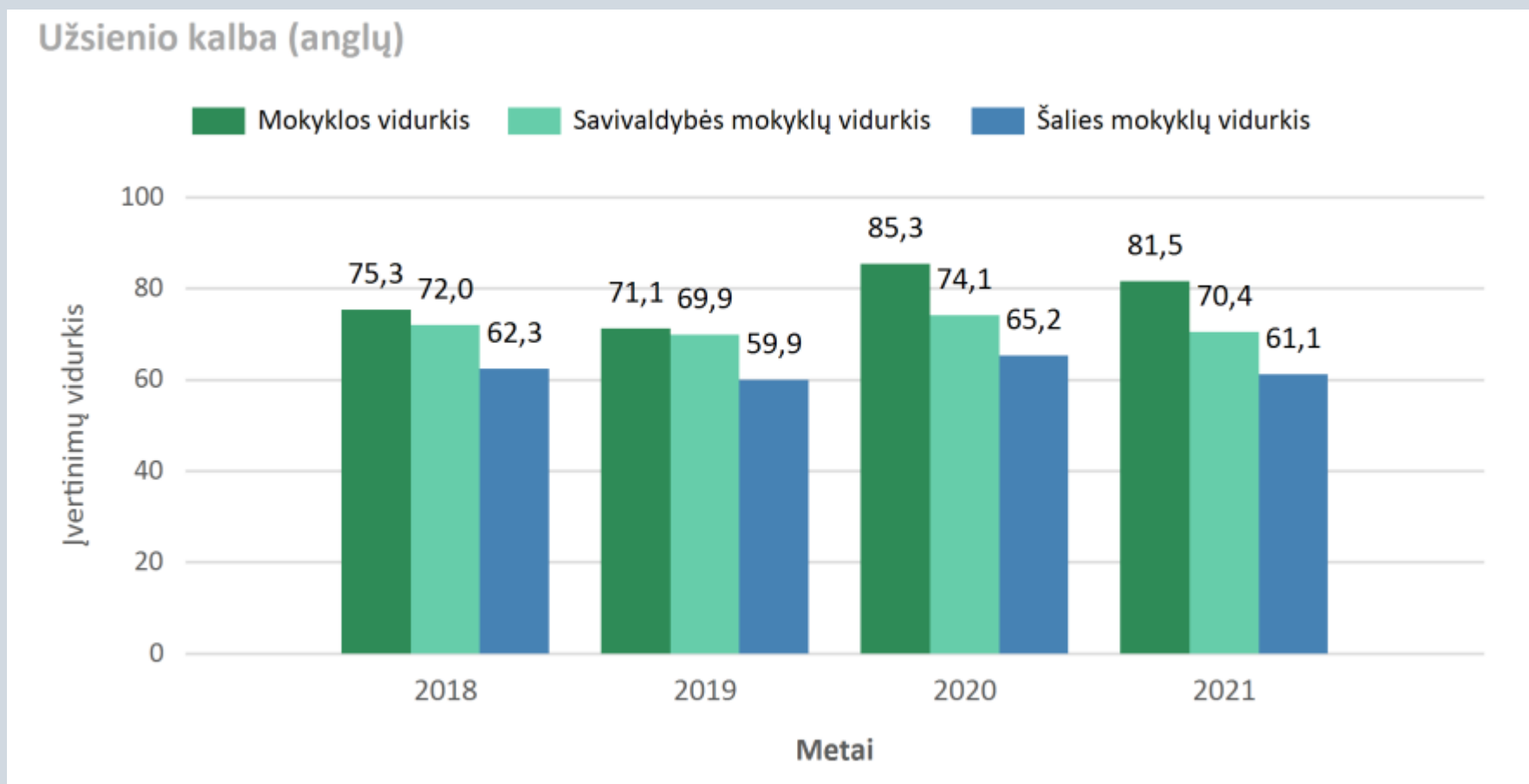
Egzaminas	2018 m.	2019 m.	2020 m.	2021m.
Lietuvių kalba	59,4	57,08	70,3	62,4
Matematika	52,4	40,42	35,1	44,9
Anglų kalba	75,3	69,54	85,3	81,5
Biologija	65,2	48,59	69,9	65,7
Chemija	74,0	52,0	45,6	42,1
Fizika	45,0	68,4	42,0	48,2
Istorija	54,2	60,68	62,0	67,3
Geografija	58,5	82,0	-	81,0
IT	79,8	94,5	85,6	53,3
Rusų kalba	-	94,5	-	84,0

# VBE rezultatų tendencija

## Lietuvių kalba ir literatūra

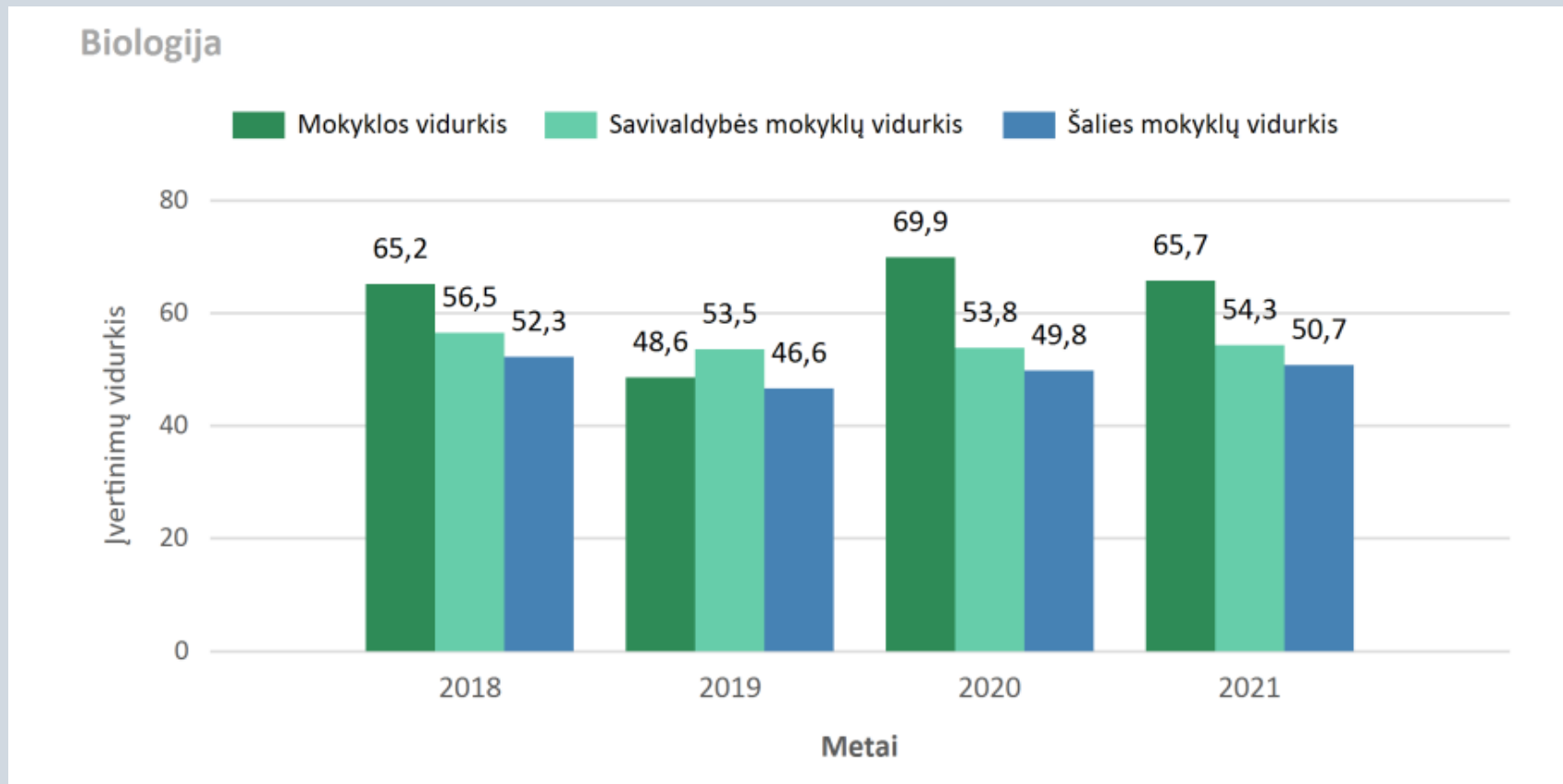


# VBE rezultatų tendencija

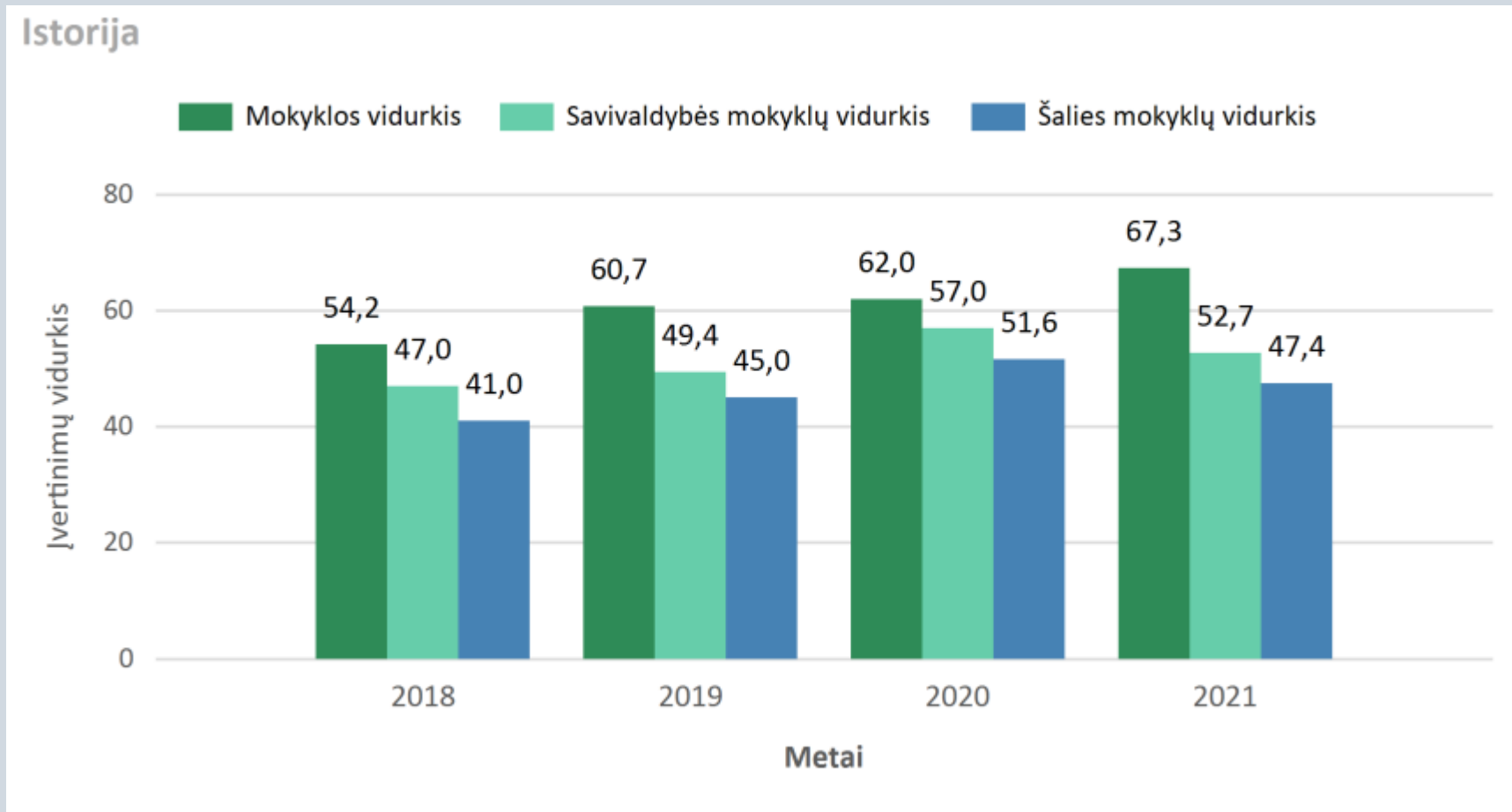




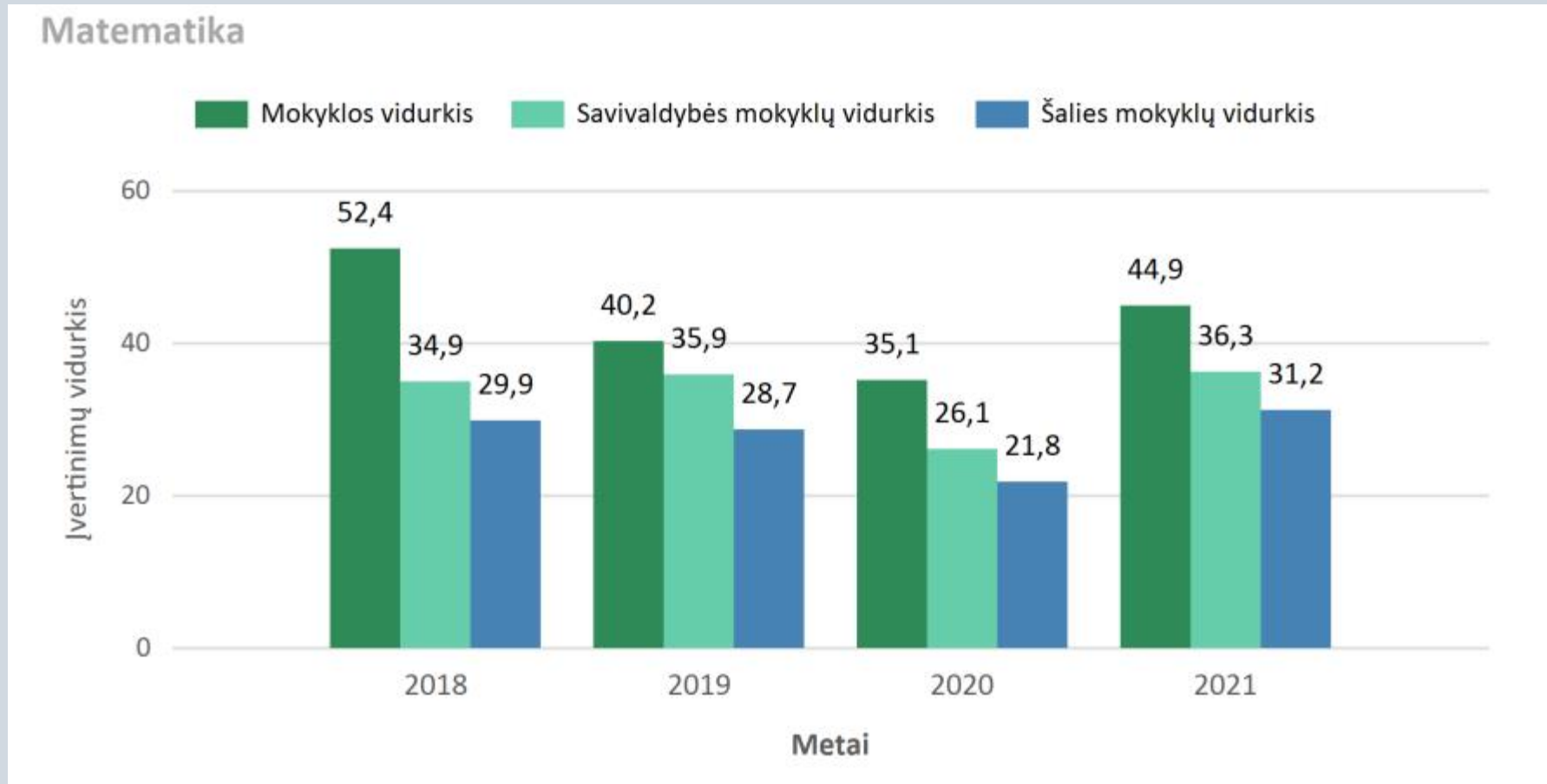
# VBE rezultatų tendencija



# VBE rezultatų tendencija

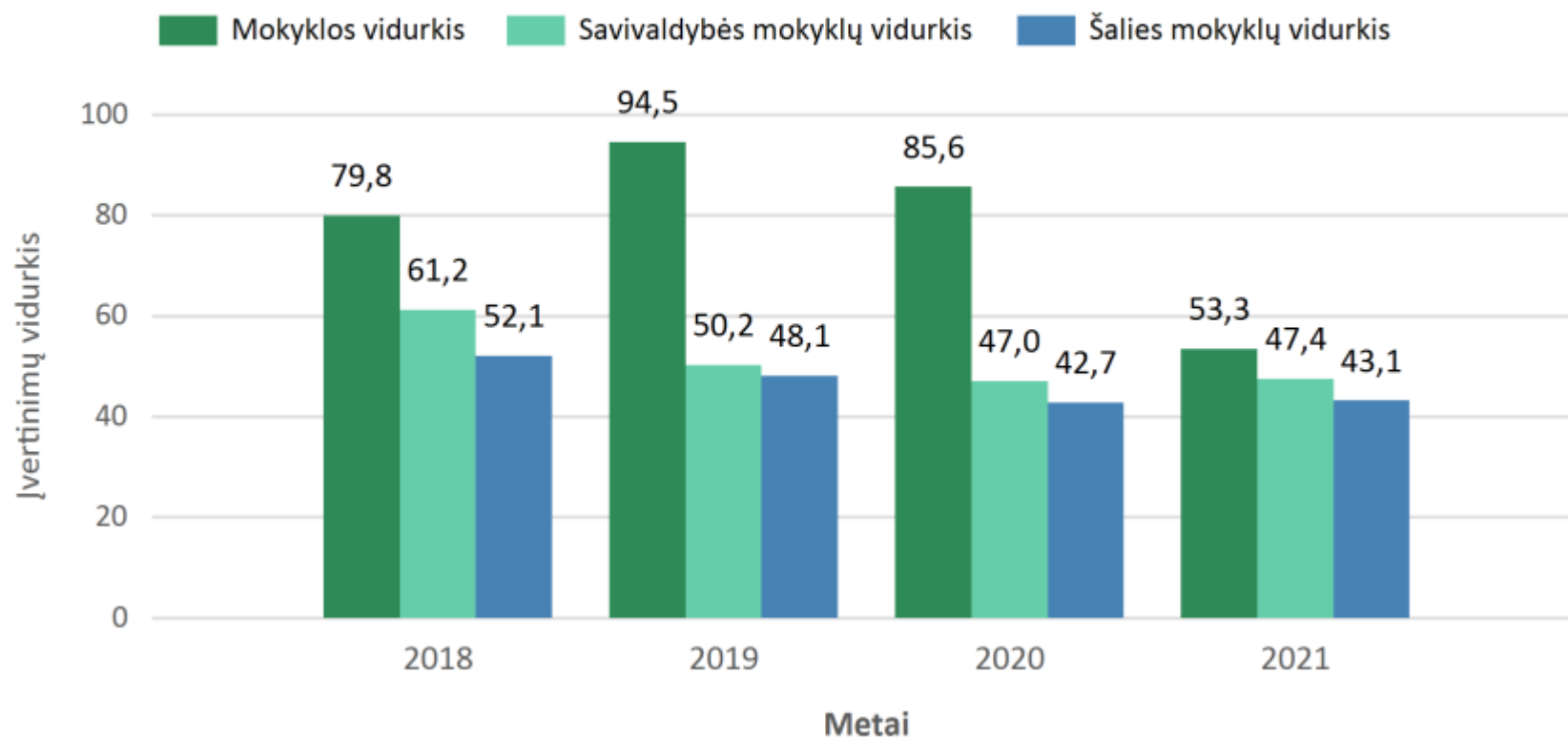


# VBE rezultatų tendencija

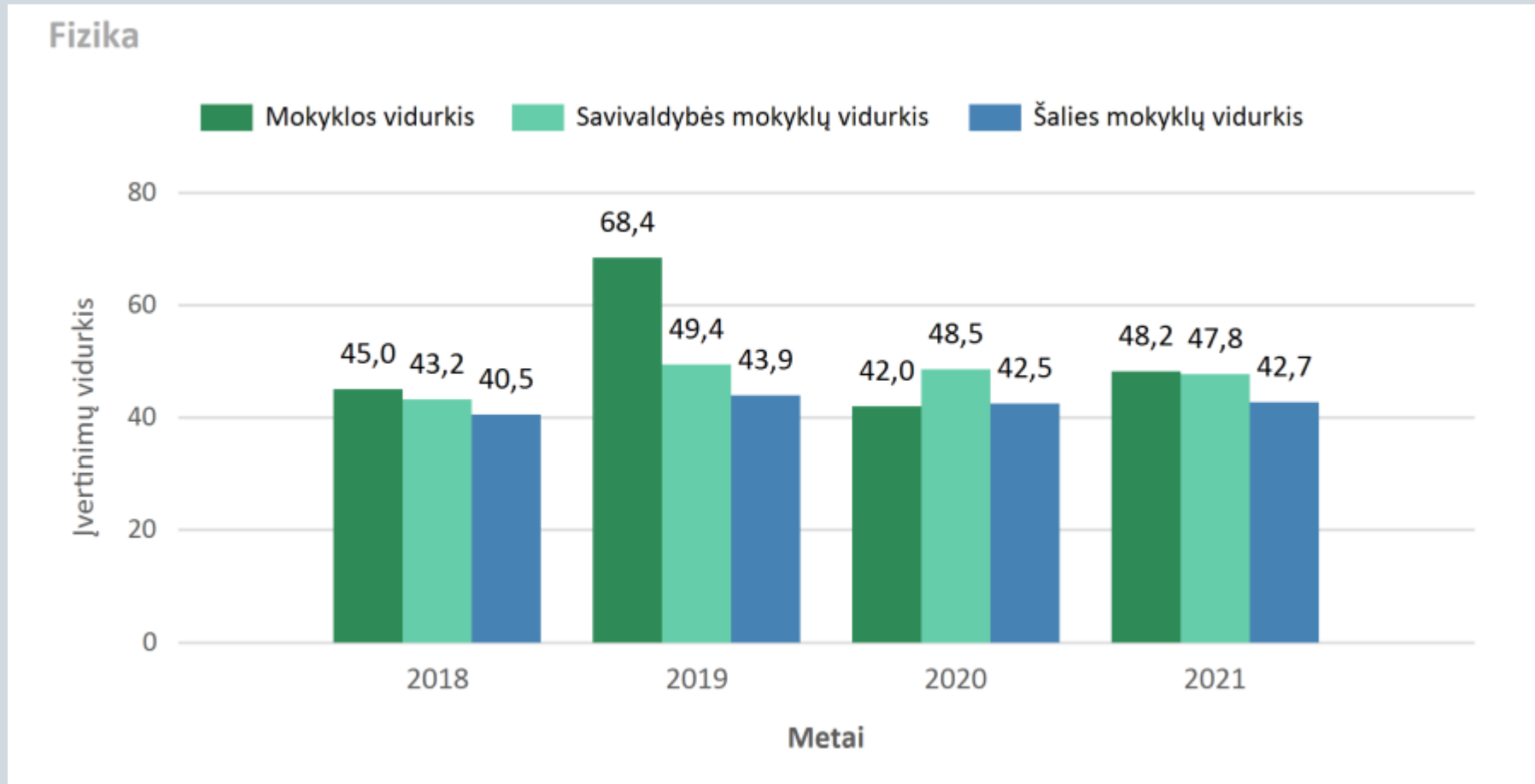


# VBE rezultatų tendencija

## Informacinės technologijos

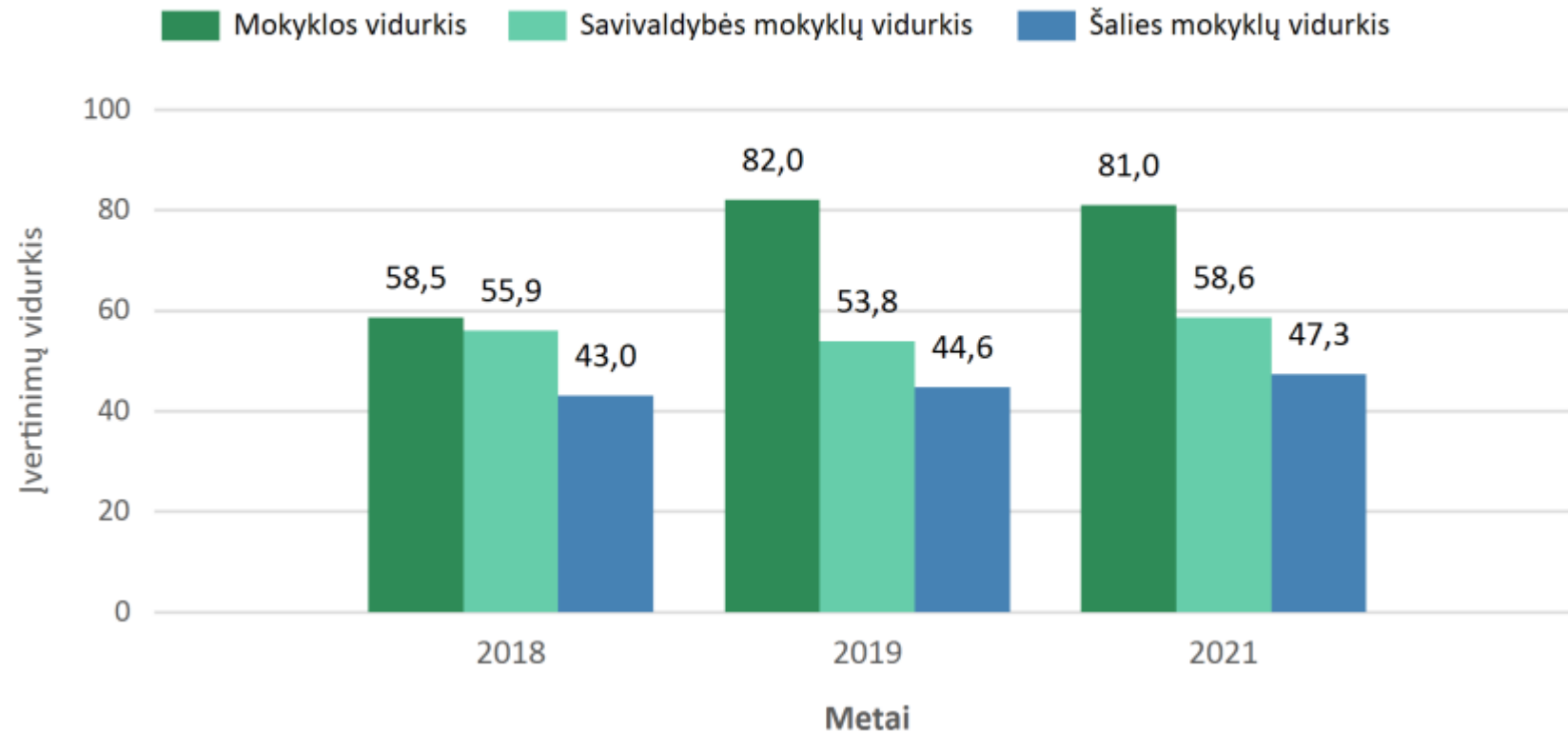


# VBE rezultatų tendencija

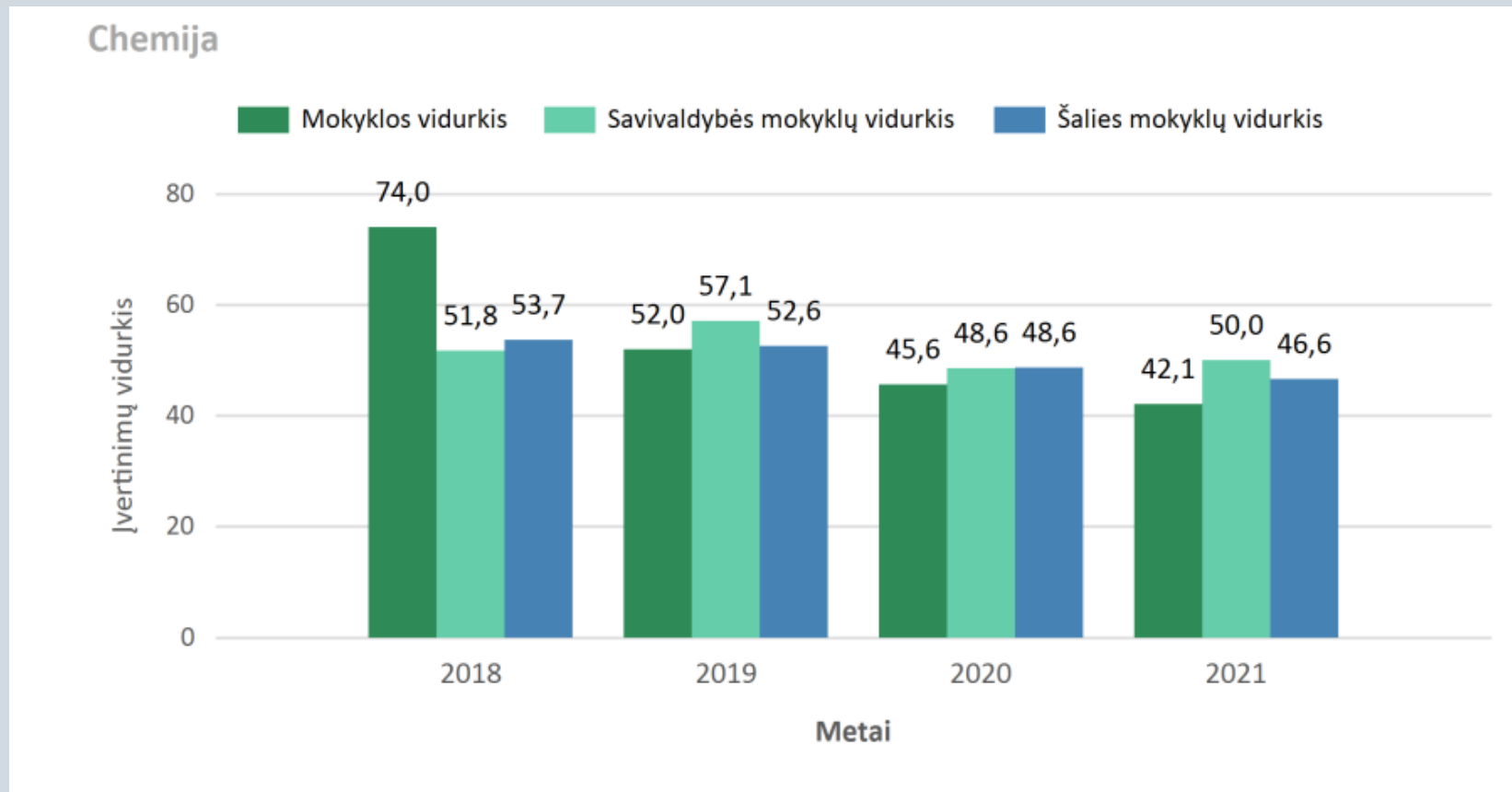


# VBE rezultatų tendencija

## Geografija



# VBE rezultatų tendencija



# VBE rezultatų tendencija

